川崎競馬場
初心者ガイドブック

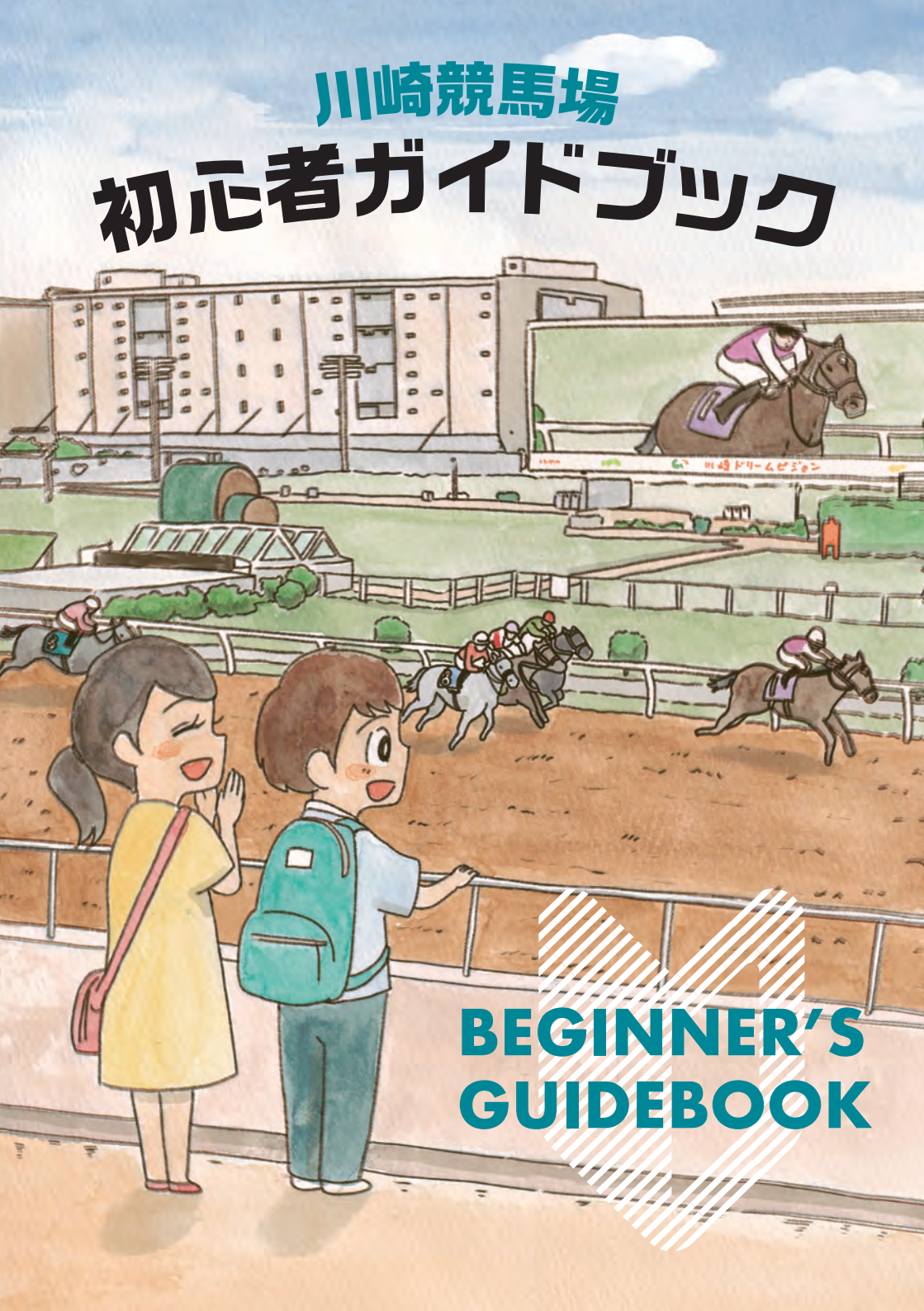

BEGINNER'S GUIDEBOOK

競馬の楽しみ方は人それぞれ!
初心者だって自由に楽しめる、
そんな川崎競馬場の魅力をご紹介。

はじめて競馬場を訪れた人は、その広さに驚きます。
お弁当を持って芝生広場でくつろいだり、競馬場グルメを楽しんだり、サラブレッドの迫力を間近で感じたり。
自分に合った方法で競馬場を楽しんでください。カップルやファミリーで楽しめる身近なレジャーランド。
子どもたちも遊べる遊具が、無料で楽しめます!
さらに、川崎競馬本場開催中は、場内・インターネットでお楽しみいただける、プレゼント企画などイベントがもりだくさんです。
さあ!馬券の買い方を覚えて、白熱するレースを観戦し川崎競馬を堪能しましょう!

BEGINNER'S GUIDEBOOK
CONTENTS

川崎競馬場エリアガイドマップ	3
観覧席	5
川崎競馬場のある1日	7
専門紙を見てみよう	9
パドック	11
予想の組み立て方	13
マークカードの書き方	15
勝馬投票券(馬券)の種類	17
観戦しよう	19
オッズと払い戻し	21
グルメ	23
貴賓室	25
ケンタッキーラウンジ	26

大迫力のレース!

競走馬が近い!

ナイター開催もやってます!

遊具も充実!

間近で馬を見よう!

開放感のある座席!

※感染症拡大防止の観点から、利用を制限する場合がございます。

GUIDE MAP

川崎競馬場 エリアガイドマップ

コースについて

川崎競馬場はダート（砂）のコース。1周1,200m左回りで、4つのコーナーがあり、施行されるレースの距離に応じてスタート位置が変わります。

❶川崎ドリームビジョン

❷芝生広場

❸ウチババーン

❹かわさきホースライダー

❺エキサイティングゾーン

観覧席はいろいろ!
予約サイトで購入しよう!

全ての特別観覧席はインターネット上で事前に予約することが可能です。詳細は川崎競馬公式HPをご覧ください。

〈 2号スタンド屋外 〉スカイボックス席

〈 1号スタンド2F屋外 2号スタンド1F屋外 2F屋内 〉リザーブシート

〈 2号スタンド3F 〉特別観覧席 S

〈 2号スタンド4F 〉特別観覧席 A

〈 1号スタンド4F 〉特別観覧席 B

〈 1号スタンド3F 〉貴賓室

〈 2号スタンド4F 〉ボックス席(芝生席・お座敷席)

〈 2号スタンド4F 〉ボックス席(ブース席等)

〈 1号スタンド4F 〉ボックス席

〈 1号スタンド3F 〉ケンタッキーラウンジ

※感染症拡大防止の観点から、席数等が変更となる場合がございます。

1号スタンド

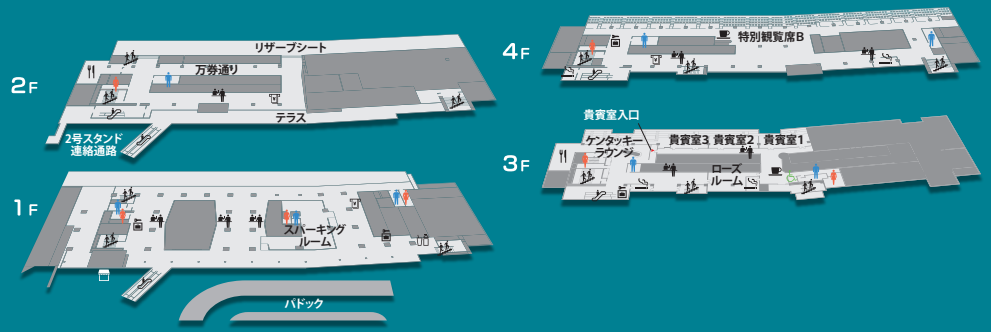

2号スタンド

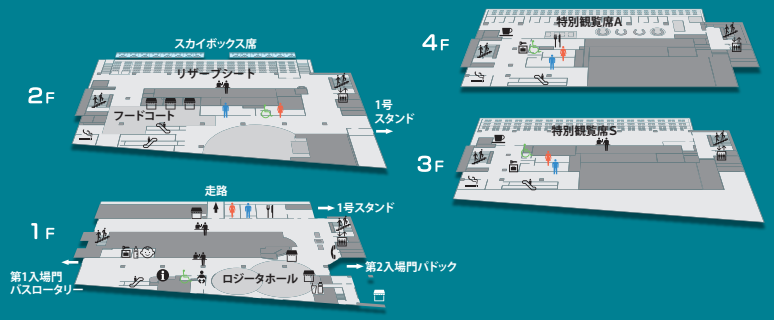

川崎競馬場のある1日

とある日、4人組の男女が川崎競馬場を訪れ、競馬を楽しむようです。
彼らはどんな順番でどのように1日を過ごすのでしょうか?

座席を決めよう P5

ゆっくり競馬を楽しむために、まずは座席を確保することをオススメします。いろんなタイプの座席があるので、お好みの座席を選びましょう。※当日の締切時間まで空いてる席をご予約できます。

開門

競馬場には、第1入場門、お車の場合、馬場内入場門から入場することができます。開門時間は時期によって異なるので、ホームページで必ず確認しましょう。

専門紙を買おう P9

レースを楽しむためには、予想が不可欠!専門紙には予想に役立つ情報が満載です。パドックで馬の調子を確認する前に大まかな予想をしておきましょう。

パドックに行こう P11

専門紙で予めアタリをつけたら馬の調子を見に行きましょう。間近で体感する馬は迫力満点です!!ネットでパドック解説の視聴もできます。

予想しよう P13

専門紙・パドックの情報をもとに、予想を組み立てましょう。何を重視するかは、その人次第!

マークカードを記入し て馬券を購入しよう P15

記入が終わったら、マークカードを発払機に入れるだけ! 先にお金を入れることがポイントです。

馬券の購入には、マークカードの記入が必要となります。買いたい項目を塗りつぶすだけだから、とってもカンタンです!

レースを観戦しよう P19



待ちに待ったレースがスタート!
お気に入りの馬、馬券を買った馬を精一杯応援しましょう!
ビジョンでの観戦もオススメです。

払い戻ししよう P21



レース結果が確定したら、オッズに応じて払い戻しされます。確定するまで購入した馬券は大切に保管しましょう。

グルメを堪能! P23

小腹が空いたら、川崎競馬場グルメを堪能しながら競馬を楽しむこともできます!



川崎競馬場では、1日にだいたい12レース行われます。それぞれ特色のあるレースを楽しんでください!

レースはゴール前がオススメ!!

11Rに行われるメインレースは、注目度が段違い。様々なドラマが生まれます。ゴール前で勝利の瞬間を是非走路近くで観戦しましょう!!

閉門

メインレースの後、最終レースが終わったら、競馬場は閉門します。忘れ物がないようにしましょう。

競馬場での過ごし方・楽しみ方は人それぞれですので、マナーを守ってご自由にお楽しみください。

BEGINNER'S GUIDEBOOK
CONTENTS

専門紙を見てみよう

専門紙には、競馬に関する多くの情報が集約されていますが、まずは、“ここさえ押さえておけば初心者でも競馬を楽しめる”馬柱の3つのポイントを解説します。

POINT 1
前走成績

他の競技同様、競馬にとっても前回の成績はとても重要な判断材料となります。【前走成績欄】の中でも「着順」「距離」「コース」「展開」に注目しましょう。

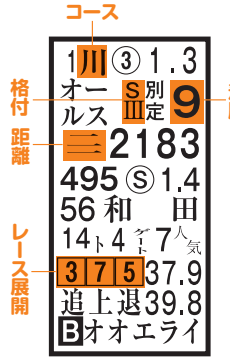

格付とは

南関東地区重賞競走では、SI・II・III と表記されます。他にも、ダートグレード競走の格付けがあり、こちらはJpnI・II・IIIと表記されます。

レース展開とは

四角で囲まれた数字はレースの「位置取り」を表しています。左から2コーナー・3コーナー・4コーナーを意味し、上記の場合、各コーナーを3・7・5番手で回り、9着でゴールしたことになります。

POINT 2
コース適性

全国各地にある競馬場は、右回り・左回り、直線の長短や坂の有無など、バラエティーに富んだコースになっています。サラブレッドにも個性があり、それぞれが得意とするコースがあるんです。苦手なコースを走るより、得意としているコースを走った方が良い結果になりそうですよね!

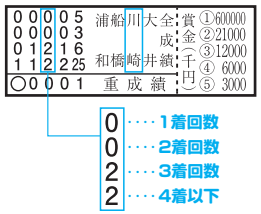

川崎のコースで、1着0回・2着0回・3着2回・4着以下2回を意味します。

POINT 3
距離適性

サラブレッドにも得意な距離があります。人間に例えるとわかりやすく、100m走の優勝選手がマラソンを走っても、同じように優勝できる可能性は低いですよね。だから、この距離適性はとても重要なんです。ちなみに、サラブレッドは“200m毎に適性が変わる”と言われています。

2,100mのレースで、1着1回・2着0回・3着0回・4着以下4回を意味します。

専門紙は競馬場内で購入できます。

川崎競馬場には「勝馬」「ケイシュウNEWS」「競馬ブック」「日刊競馬」の4紙が販売されています。各紙それぞれ特徴が異なりますので、それを見つけるのも楽しみのひとつかも!?

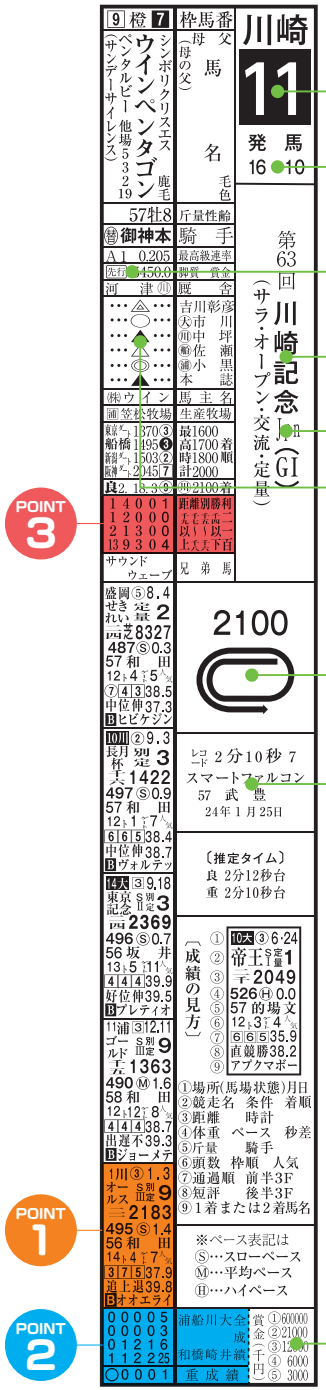



プロの予想も参考に

プロによる予想は予想印で表現されます。印がついている馬は、有力馬ということになり、なかでも◎がついている馬は要チェックで、プロのオススメです。

◎ 本命
最も勝つ確率が高い馬。トップ評価。

○ 対抗
本命に対抗できる馬。2番手評価。

▲ 単穴
◎や○の馬に勝てる能力がある馬。3番手評価。

△ 連下
2・3着に来る可能性がある馬。

上記に挙げた印以外にも「☆」や「注」など、専門紙ごとにオリジナルの印を採用している場合があります。

PADDOCK
パドック

パドックでの注意点

パドックでカメラのフラッシュは厳禁。また、大声を出したり、急に走り出したりすると、馬が驚いて思わぬ事故につながってしまいます。競走馬たちは想像以上にデリケートです。マナーを守って楽しみましょう!

次のレースに出走する馬をパドックへ見に行こう!

下見所とも呼ばれるパドックで、間近に感じる競走馬は迫力満点!出走馬は馬番と呼ばれるゼッケンをつけているので、応援したい馬を見つけるのも簡単。さらに、騎手服の特徴を覚えれば、お気に入りの騎手をすぐに見つけられるから、競馬がもっと楽しくなります!

初心者でも調子の良い馬を見分けられる3つのポイント!

CHECK POINT 1



外側を周回している馬

CHECK POINT 2

首・背中・お尻のラインが水平で周回している馬

CHECK POINT 3

同じリズムでイキイキと周回している馬

馬の調子の見分け方をもっと詳しく!!

❶ トモ(後脚)の肉付き

ダート競馬は、力を要するため、ガッシリした体格が好まれ、腿の筋肉の張りがあるのが良い馬とされます。

❷ 歩様(ほよう)

パドックを周回しているときの後脚の踏み込みが注目点です。グイグイと力強く歩き、踏み込みの深い馬が好感を持たれています。踏み込みの深い馬は、時として前脚を自分で蹴ってしまうために、その踵の部分がこすれている点からも判定できます。また、お尻の方から見て、後脚がスーッと前に出ていく馬が好まれています。ただし、以上の点は一般論であり、決して歩様が良いとはいえないような馬が勝つことも多々あります。

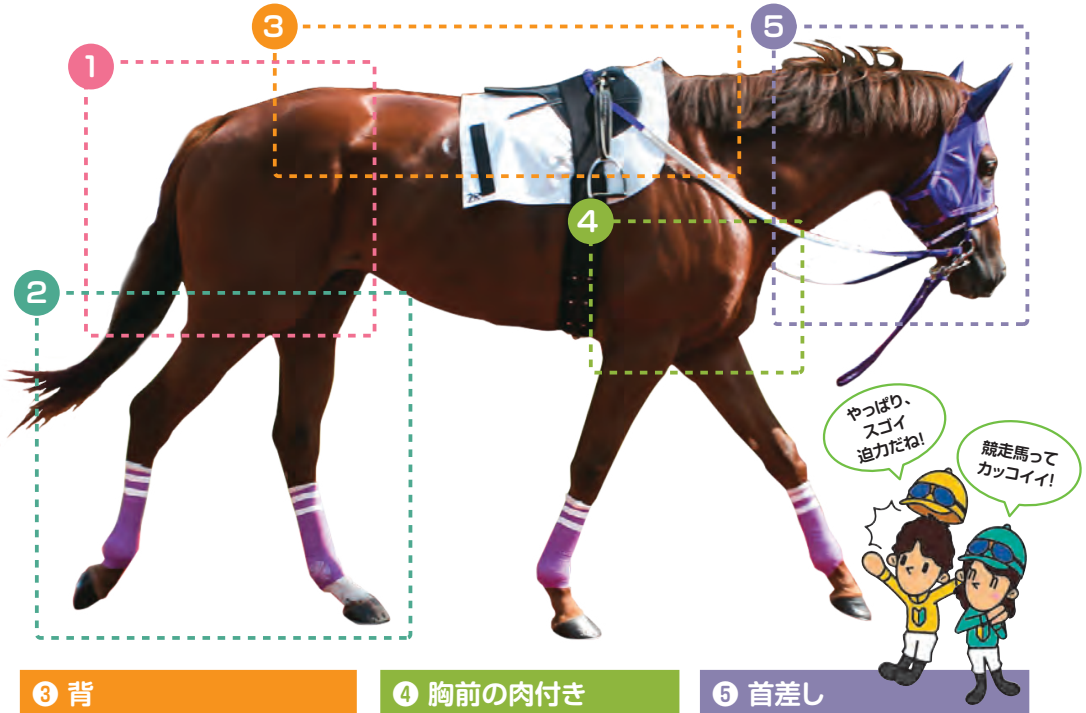

❸ 背

馬が太目な場合、腹の下部や脇腹がたるんでいる印象を与えます。ただし、これはその馬特有の体形だったりする場合もあります。そのようなとき、お尻のすぐ上の背中をチェックします。「背割れ」といって、はっきり割れて見える馬は、明らかに太すぎると判断できます。

❹ 胸前の肉付き

通常、馬は後脚の蹴る力で走っていると考えられていますが、前脚の掻き込みで走るタイプの馬もいます。胸前に筋肉のついている馬は、ダート競馬では理想的で、掻き込みが強いといえます。

❺ 首差し

首が立っている馬や首の低い馬がいます。走るときには首も使いますので、一般的に首の低いほうが好感を持たれます。短い距離のレースでは、あまり気にされていませんが、距離が長くなると、その傾向が顕著になります。ただし、首差しもその馬特有の体形のひとつです。

BEGINNER'S GUIDEBOOK
CONTENTS

予想の組み立て方

専門紙の読み方がわかり、パドックで馬の調子を確認したら、いよいよ予想です。こちらの「カワサキビギナーズカップ」でのみんなの予想を参考にしてみてください。

「前走成績」重視

「コース適性」重視

「距離適性」重視

「パドック」重視

川崎 11 発馬 20:15 第3回 カワサキビギナーズカップ 2100

8 桃 8	7 橙 7	6 緑 6	5 黄 5	4 青 4	3 赤 3	2 黒 2	1 白 1	枠馬番
ピンクファーザー / ピンクカワサキ / ピンクマザー	オレンジファーザー / オレンジカワサキ / オレンジマザー	グリーンファーザー / グリーンカワサキ / グリーンマザー	イエローファーザー / イエローカワサキ / イエローマザー	ブルーファーザー / ブルーカワサキ / ブルーマザー	レッドファーザー / レッドカワサキ / レッドマザー	ブラックファーザー / ブラックカワサキ / ブラックマザー	ホワイトファーザー / ホワイトカワサキ / ホワイトマザー	母 父 馬名
57牡3	56牡3	57牡3	55牡7	57牡4	57牡4	56牡4	56牡3	斤量性齢
桃井	K.オレンジ	緑本	黄戸	青井	赤井	黒井	白井	騎手
… …	◎	… …	▲	○	△	… …	… …	記者A
… …	○	… …	◎	▲	△	… …	… …	記者B
… …	◎	△	▲	… …	○	… …	… …	記者C
… …	△	○	… …	◎	▲	… …	… …	記者D
12001 / 11010 / 21100 / 20104	10002 / 32001 / 21101 / 22101	11001 / 10010 / 21300 / 32021	23132 / 12211 / 21310 / 82101	0400[3] / 1211[2] / 3100[0] / 0030[0]	1300[3] / 1220[2] / 0130[1] / 3000[0]	12001 / 12102 / 21000 / 00301	11001 / 12000 / 21200 / 23304	距離別勝利 二百以下 西暦
1川③1.3 ショ S別 シン Ⅲ定 10 三2151 498Ⓜ5.1 57桃 井 14ト7 ✓4人気 10 11 10 39.0 後方儘 40.5 オレンジカワ	1川③1.3 ショ S別 シン Ⅲ定 1 三2100 497Ⓜ1.1 56黒 井 14ト6 ✓1人気 2 2 1 37.9 好位抜 38.5 ブルーカワサ	1川③1.3 ショ S別 シン Ⅲ定 5 三2133 496Ⓜ3.3 57緑 本 14ト5 ✓6人気 5 4 5 38.5 中位儘 38.5 オレンジカワ	1川③1.3 ショ S別 シン Ⅲ定 4 三2128 495Ⓜ2.8 55黄 戸 14ト4 ✓4人気 3 3 4 38.0 中位詰 38.1 オレンジカワ	1川③1.3 ショ S別 シン Ⅲ定 2 三2111 494Ⓜ1.1 57青 井 14ト4 ✓2人気 1 1 2 37.6 逃粘る 38.8 オレンジカワ	1川③1.3 ショ S別 シン Ⅲ定 3 三2112 493Ⓜ1.2 56赤 井 14ト3 ✓3人気 6 5 3 38.8 中位伸 38.0 オレンジカワ	1川③1.3 ショ S別 シン Ⅲ定 8 三2149 492Ⓜ4.9 56黒 井 14ト2 ✓7人気 4 6 8 38.2 中位下 38.8 オレンジカワ	1川③1.3 ショ S別 シン Ⅲ定 6 三2140 491Ⓜ4.0 56白 井 14ト1 ✓8人気 8 7 6 38.9 中位儘 38.5 オレンジカワ	前走
11114 / 11013 / 01214 / 11027	01203 / 21306 / 01214 / 11227	11013 / 00112 / 11226 / 03228	21317 / 11307 / 13315 / 34215	12137 / 22127 / 01214 / 11103	22127 / 12227 / 01214 / 11014	12014 / 10124 / 01203 / 11103	01102 / 01023 / 11215 / 21227	浦船川大全成和橋崎井績
○1021	○3230	○1311	○2355	○3021	○2100	○0231	○1020	重成績

「前走成績」重視

7番の馬が前回のレースで1着になっているから調子が良いのかな?この中で1頭だけだし。他に目立った成績のある馬もいないから、このレースは7番を応援しよう!

単勝 7 オレンジカワサキ 500円

「コース適性」重視

5番の馬って川崎が得意で1着〜3着まで3回ずつの成績なんだ…。この馬なら、安定して3着までに入ってくれそうだし、「複勝」で手堅くいっておこうかな。

複勝 5 イエローカワサキ 200円

「距離適性」重視

3番と4番の馬は、この距離で他の馬よりも良い成績残してるな。このレースは、きっとこの2頭の争いなると思うけど、決めきれないから「普通馬複」で買っておこう。

普通馬複 3-4 100円
3・レッドカワサキ
4・ブルーカワサキ

「パドック」重視

パドックで一番元気が良さそうだったのが2番だから、きっと1着になるハズ!ただ、1番の馬も気になったから、おさえで買っておこうかな。

複勝 1 ホワイトカワサキ
単勝 2 ブラックカワサキ 300円

予想士がいるのは地方競馬だけ!

専門紙やパドックを見ても決めきれないときは、競馬場にいる「予想士」さんに頼ってしまいましょう。次のレースのオススメを教えてもらうことができます(有料)。※新型コロナウイルス感染拡大防止の観点から、「予想士」さんがいない場合がございます。

BEGINNER'S GUIDEBOOK
CONTENTS

マークカードの書き方

馬券の購入には、マークカードを記入する必要があります。でも、買い方がわからない…そんな悩みを解決するために、比較的簡単に買える「単勝」「複勝」「普通馬複」の購入方法を、初心者向けの基本カードを使ってご紹介!

馬券（勝馬投票券）は100円から購入することができます

紺色の〈基本カード〉で購入　1着を狙い撃ち!「単勝」の書き方

川崎競馬場・第11レース「単勝」を②番で100円購入。

❶ 場名欄の「川崎」をぬりつぶします。
❷ レース番号欄の「11」をぬりつぶします。
❸ 式別欄の「単勝」をぬりつぶします。
❹ 1着・1頭目欄の「2」をぬりつぶします（ここでは表面の1段目を使います）。
❺ 金額欄の「1」（同じ1段目）をぬりつぶします。
❻ 単位欄の「百円」をぬりつぶします。

紺色の〈基本カード〉で購入　3着までOK!「複勝」の書き方

※出走馬が7頭以下の場合は2着までとなります。

川崎競馬場・第11レース「複勝」を②番で100円購入。

❶ 場名欄の「川崎」をぬりつぶします。
❷ レース番号欄の「11」をぬりつぶします。
❸ 式別欄の「複勝」をぬりつぶします。
❹ 1着・1頭目欄の「2」をぬりつぶします（ここでは表面の1段目を使います）。
❺ 金額欄の「1」（同じ1段目）をぬりつぶします。
❻ 単位欄の「百円」をぬりつぶします。

※1枚の投票カードで同一レースの同一式別を最大8点まで購入できます。※1枚の投票カードで同一レースの2種類の式別を最大4点ずつ購入できます。

紺色の〈基本カード〉で購入　1着と2着を順不同で!「普通馬複」の書き方

川崎競馬場・第11レース「普通馬複」を②番と⑨番で500円購入。

❶ 場名欄の「川崎」をぬりつぶします。
❷ レース番号欄の「11」をぬりつぶします。
❸ 式別欄の「普馬複」をぬりつぶします。
❹ 1着・1頭目欄の「2」をぬりつぶします。（ここでは表面の1段目を使います）。
❺ 2着・2頭目欄の「9」（同じ1段目）をぬりつぶします。
❻ 金額欄の「5」（同じ1段目）をぬりつぶします。
❼ 単位欄の「百円」をぬりつぶします。

川崎競馬場には、「基本カード」の他に「連複ながしカード」「連単ながしカード」「ボックスカード」「フォーメーションカード」の全5種類が設置してあります。

馬券の購入

マークカードの記入もれがないかを確認して時間に余裕を持って購入しましょう。

馬券の発売締切は
レース発走時刻の **2分前** です

1 先に、お金を入れてください

2 記入したマークカードを入れます

3 馬券が出てきます

4 お釣りがある場合は「精算ボタン」を押してください

馬券とお釣りの取り忘れにご注意ください。お困りの際は、係員呼出ボタンを押してください。

BEGINNER'S GUIDEBOOK
CONTENTS

勝馬投票券（馬券）の種類

勝馬投票券とは、一般的に「馬券」のことで、勝馬投票券の種類は全部で9種類になります。枠複・枠単以外の馬券は全て馬番号で購入します。3着までに入れば的中!というものや、1・2・3着を正確に当てるものまで、難易度は様々。初心者には1着を当てる「単勝」や、3着までに入る馬の内1頭を当てる「複勝」がオススメです。

購入した馬券は、着順が確定するまで大切に保管してください。

単勝　1頭選ぶ

1着になる馬を当てる勝馬投票券。馬番号を指定して購入します。

複勝　1頭選ぶ

3着までに入る馬の内1頭を当てる勝馬投票券。ただし、出走馬が7頭以下の場合は2着までとなります。馬番号を指定して購入します。

普通馬複　2頭選ぶ

1着馬と2着馬の馬番号の組み合わせを順不同で当てる勝馬投票券です。

馬単　2頭選ぶ

1着と2着の馬番号を着順通りに当てる勝馬投票券です。

ワイド　2頭選ぶ

3着までに入る2頭の馬番号の組み合わせを順不同で当てる勝馬投票券です。なお3着が同着の場合、3着同士の組み合わせは不的中となります。

馬番号と枠番号

枠は騎手がかぶる帽子の色で見分けられ、馬番号は馬がつけるゼッケンで見分けられます。

1	1
2	2
3	3
4	4
5	5
6	6
7	7
8	8 9

※この枠色と帽色は出走頭数が9頭の場合となります。

枠複　2枠選ぶ

1着馬と2着馬が入っている枠の組み合わせを順不同で当てる勝馬投票券です。同じ枠の2頭が1着・2着に入る場合には「8ー8」や「7ー7」などのゾロ目の組み合わせが的中となります。

※この勝馬投票券は、出走馬が9頭以上の場合にのみ発売されます。

枠単　2枠選ぶ

1着馬と2着馬が入っている枠を着順通りに当てる勝馬投票券です。

※この勝馬投票券は、出走馬が9頭以上の場合にのみ発売されます。

3連複　3頭選ぶ

1着から3着の3頭の馬番号の組み合わせを順不同で当てる勝馬投票券です。

3連単　3頭選ぶ

1着から3着の3頭の馬番号を着順通りに当てる勝馬投票券です。

HORSE RACE
観戦しよう

ファンファーレが鳴り、出走する馬たちがゲートに入ったら、いよいよレースのスタート!応援したい馬、馬券を買った馬を、スタートから追いかけて、レースの行方を見守りましょう。ドラマティックなレース展開は、熱くなること間違いなしです!

レースの醍醐味は、やっぱりゴール前。ここには、激しい競り合いを間近で体感するために、たくさんの人が集まります。特に大きなレースになると、集まってくる人の多さと熱気に、驚くでしょう。ファンみんなで楽しむ競馬を、是非体験してみてください。



本馬場入場
誘導馬の後について、競走馬たちがコースに出てきます。

返し馬
レース前のウォーミングアップを「返し馬」と呼びます。

ゲートイン
ファンファーレが鳴り、各馬ゲートイン。スタートの合図を待ちます。

スタート
ゲートが開いてスタート!
お気に入りの馬を応援しよう!

レース
自分の応援する馬を追いかけましょう!

ゴール
この瞬間が競馬の最大のポイント。観戦は大迫力のゴール前で!

川崎競馬名物
「コスプレ誘導馬」

競走馬たちを、季節に合わせた衣装で誘導します。誘導する馬も、騎乗者も、レースごとにいろいろ変化してます。どんなコスプレで登場するか毎レースお楽しみください。

応援する馬を見つけたい!

レース中に自分の応援する馬を見つけるコツがあります。それは、「騎手服」と「帽子の色(枠の色)」です。騎手服は全てオリジナルですので、パドックや出走前に覚えておきましょう。

BEGINNER'S GUIDEBOOK
CONTENTS

オッズと払い戻し

そのレースでの馬券の払い戻しの倍率を表示したものをオッズと呼びます。馬の人気のバロメーターでもあります。一般的にオッズの低い馬は人気があり払戻金額が低く、オッズが高い馬は払戻金額が高くなります。オッズは馬券の発売締切時間まで絶えず変動するので、買ったときのオッズではなく、最終的なオッズに基づきます。

単勝式・複勝式オッズ

枠番	馬番	馬名	単勝	複勝
1	1	ホワイトカワサキ	55.0	7.0-11.3
2	2	ブラックカワサキ	1.6	1.2-1.4
3	3	レッドカワサキ	8.8	1.8-2.6
4	4	ブルーカワサキ	8.1	2.2-3.3
4	5	カワサキブルー	140.5	8.1-12.9
5	6	イエローカワサキ	20.6	2.4-3.7
5	7	カワサキイエロー	9.0	1.9-2.8
6	8	グリーンカワサキ	24.4	4.1-6.4
6	9	カワサキグリーン	79.4	9.6-15.4
7	10	オレンジカワサキ	13.4	3.2-4.9
7	11	カワサキオレンジ	83.0	5.3-8.4
8	12	ピンクカワサキ	91.3	15.5-24.9
8	13	カワサキピンク	13.1	2.1-3.1

場内モニター

オッズは場内モニターで確認することができます。

単勝

これが単勝のオッズです。2番の馬は、1.6倍なので、100円買うと払戻金が160円になります。オッズが低いほど人気があるということになります。

複勝

これが複勝のオッズです。複勝は3着までに入った馬の組み合わせによって払戻金額が変わります。7番の馬が3着までに入れば、100円が190円から280円の払戻金となります。複勝は他の馬券に比べて的中しやすい分、払戻金額は低くなります。

普通馬複オッズ

1		2		3		4		5		6		7		8	
2	58.3	3	9.3	4	37.7	5	828.7	6	575.0	7	46.5	8	53.9	9	552.5
3	166.7	4	10.7	5	402.5	6	71.3	7	761.5	8	141.5	9	477.5	10	76.7
4	218.4	5	127.5	6	53.4	7	19.8	8	626.1	9	541.8	10	21.6	11	408.3
5	828.7	6	17.0	7	22.9	8	93.3	9	1225.1	10	90.3	11	190.3	12	908.9
6	414.3	7	6.1	8	68.8	9	531.6	10	552.5	11	531.6	12	761.5	13	97.5
7	107.9	8	21.8	9	299.7	10	28.2	11	1878.5	12	420.5	13	21.0		
8	365.9	9	154.8	10	41.8	11	290.4	12	2817.7	13	60.8				
9	908.9	10	11.0	11	232.8	12	626.1	13	541.8					9	
10	302.9	11	65.2	12	375.7	13	41.3					10		10	741.5
11	1225.1	12	223.6	13	26.6					11		11	293.5	11	908.9
12	2348.1	13	9.0					12		12	3522.1	12	521.8	12	2817.7
13	380.7							13	552.5	13	343.6	13	42.9	13	612.5

普通馬複

8番と13番の馬が順不同で1着と2着になると97.5倍となることを意味し、この馬券を100円買うと9,750円が払い戻されます。普通馬複のオッズは、人気順で表記されることもあります。

払い戻し

払い戻しのできる機械は、黄色の機械(※)です。また、払戻中ランプがついていることを確認しましょう。

払い戻しの有効期限は **60日間** です

※発売所によっては異なる場合があります。

払い戻しランプがあることを確認します。



馬券を入れてください。

オッズに応じた金額が払い戻しされます。

GOURMET
グルメ

ファンから愛され続けるB級グルメや、ここでしか飲めないオリジナルのクラフトビールなど、川崎競馬場は、グルメスポットとしての魅力も満載!おいしい競馬場を楽しみましょう!

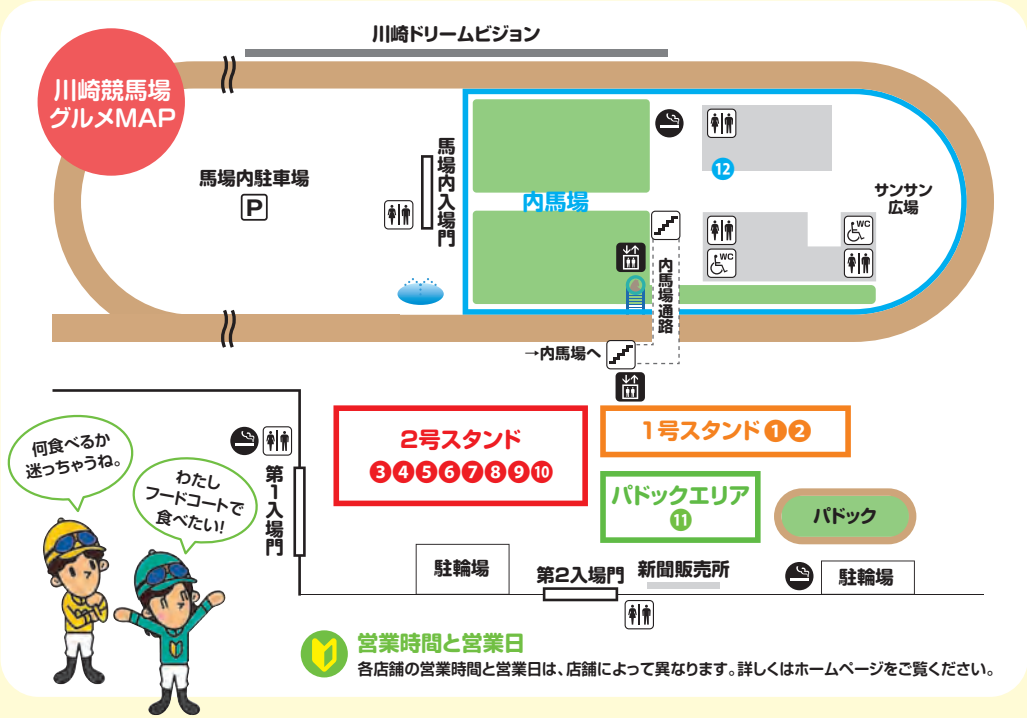

営業時間と営業日
各店舗の営業時間と営業日は、店舗によって異なります。詳しくはホームページをご覧ください。

1 三喜食堂 2F

NO.1 STAND

名物お母さん直伝の味わい食堂。

2 ケンタッキーラウンジ内 2MINUTES(トゥー・ミニッツ) 3F

NO.1 STAND

アメリカンなスポーツバーをイメージしたレストラン!

3 らーめん坊 1F

NO.2 STAND

期待を裏切らない本格中華。

4 ロジータビール 1F

NO.2 STAND

ここでしか飲めない川崎競馬場オリジナルクラフトビール。

5 今川焼 気多屋 1F

NO.2 STAND

甘さ控えめ、自慢の自家製あんこ。

6 みよしタンメン 2F

NO.2 STAND

タンメン専門店のこだわりの味。

7 味のみよし 2 2F

NO.2 STAND

名物フライドチキンと定食の店。

8 立喰 志ら井 2F

NO.2 STAND

深〜い味わいの煮込みライス!

9 The Craft Coffee Bar 1F

NO.2 STAND

自慢の自家焙煎コーヒー。

10 CRAFT BEER T.T BREWERY 4F

NO.2 STAND

川崎の美味しいクラフトビールと食事が楽しめます!

11 馬王

PADDOCK AREA

川崎競馬場名物、激辛焼きそばのお店!

12 やきまる

UCHIBABA

屋台テイスト!

※最新の情報は川崎競馬HPをご覧ください。

特別な空間で、あなただけの競馬観戦を。

各種料金や設備など、その他詳しい情報についてはホームページをご覧ください。

VIP ROOM
貴賓室





エレガントで高級感のある貴賓室で競馬を観戦

1号スタンド3階の貴賓室は、エレガントで高級感のある新たなタイプの観覧席となっており、走路が一望できるのはもちろん、バルコニーへ出ると白熱したレースを間近でご覧いただけます。

KENTUCKY LOUNGE
ケンタッキーラウンジ

「ケンタッキーダービーを感じられる空間」でスリリングな競馬体験

当ラウンジの屋外席は、ゴール前の絶好の位置。また、アメリカンなスポーツバーをイメージしたレストラン「2MINUTES（トゥー・ミニッツ）」を併設しており、ゆったりと快適に競馬をお楽しみいただけます。

スカイボックス席
2号スタンド屋外のスカイボックス席は、開放感いっぱいの空間で競馬をお楽しみいただけます。

世界最大級・第迫力の超巨大ビジョン。レースもパドックもここで全て確認できます。

ウチババーン
お子様だけでなく、保護者の方も一緒に登って楽しめる大型遊具。夢中になって遊べること間違い無しです。

わっ!!おいしそう!!
じゅる…
どうぞ
めしあがってください

スパイシーで
うま〜い!!


パクッ

やきそばの方も
こしょうの風味が
食欲をそそって
たまらないです!!
ずぞー
喜んで頂けて
よかったです

しかも
このこしょう辛さ…

ビールによく合う〜!!
ぷはー!

賑やかな歓声を
聞きながら
おいしいご飯に
おいしいお酒…


「海の家で食べるラーメン」
的な特別なおいしさが
ありますねぇ…
みなさんも
川崎競馬場に来たら
ぜひ食べてみてください!!

まんが「川崎競馬めし」

作・山本 さほ







川崎競馬場へのアクセス

電車・徒歩の場合

京急大師線港町駅から ‥‥ 徒歩3分
京急川崎駅から ‥‥‥‥‥ 徒歩12分
JR川崎駅から ‥‥‥‥‥‥ 徒歩15分

ホームページには開催情報や
イベントニュースなど旬な情報が盛りだくさん!

川崎競馬 https://www.kawasaki-keiba.jp

神奈川県川崎競馬組合
〒210-0011 神奈川県川崎市川崎区富士見1丁目5番1号
TEL:044-233-6701

第5版
表紙イラスト・漫画:山本さほ 2024.8